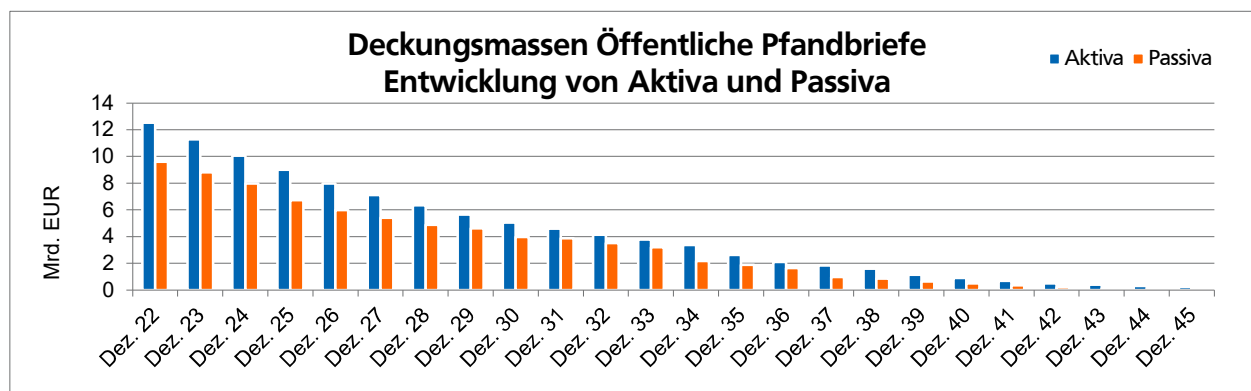


**Entwicklung der Aktiva, Passiva und der Überdeckung  
in der Deckungsmasse der öffentlichen Pfandbriefe** 31.12.2022

Stichtag	Aktiva Mrd. EUR	Passiva Mrd. EUR	Überdeckung Mrd. EUR
31.12.2022	12,52	9,61	2,91
31.12.2023	11,27	8,80	2,47
31.12.2024	10,05	7,97	2,08
31.12.2025	9,01	6,72	2,29
31.12.2026	7,98	5,98	2,01
31.12.2027	7,12	5,41	1,71
31.12.2028	6,34	4,87	1,47
31.12.2029	5,65	4,61	1,04
31.12.2030	5,04	3,96	1,08
31.12.2031	4,58	3,88	0,71
31.12.2032	4,13	3,50	0,63
31.12.2033	3,77	3,20	0,56
31.12.2034	3,36	2,17	1,20
31.12.2035	2,63	1,87	0,76
31.12.2036	2,08	1,64	0,45
31.12.2037	1,83	0,97	0,86
31.12.2038	1,60	0,84	0,76
31.12.2039	1,14	0,64	0,50
31.12.2040	0,89	0,50	0,39
31.12.2041	0,68	0,35	0,33
31.12.2042	0,49	0,20	0,29
31.12.2043	0,39	0,10	0,30
31.12.2044	0,30	0,10	0,20
31.12.2045	0,23	0,10	0,13



# DZ HYP - Öffentlicher Pfandbrief

Weitere Daten gemäß PfandBG §28 - Transparenzvorschriften:  
<http://www.dzhyp.de/paragraph28/>

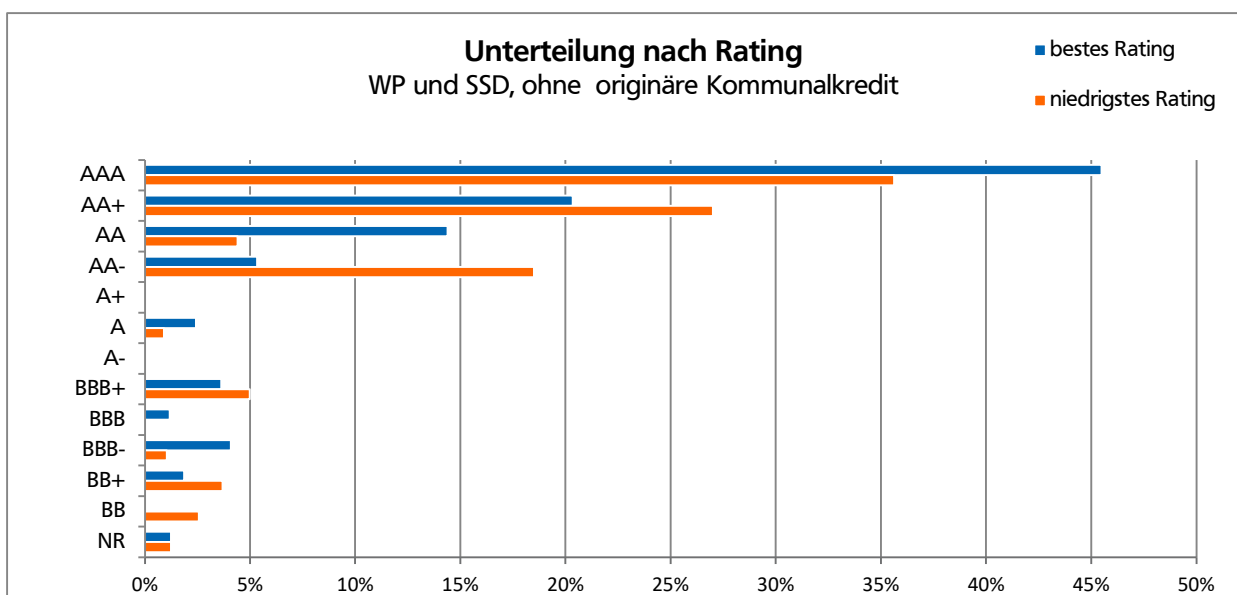


## Unterteilung nach Rating (Wertpapiere und Schuldscheine ohne originäre Kommunalkredite) Deckungsmasse nach jeweils bestem Rating von S&P, Moody's und Fitch 31.12.2022

Ratingklassen	Mio. EUR	%
AAA	1.496	45%
AA+	669	20%
AA	473	14%
AA-	175	5%
A+	0	0%
A	80	2%
A-	0	0%
BBB+	120	4%
BBB	39	1%
BBB-	135	4%
BB+	62	2%
BB	0	0%
NR*	41	1%
<b>Gesamt</b>	<b>3.290</b>	<b>100%</b>

## Unterteilung nach Rating (Wertpapiere und Schuldscheine ohne originäre Kommunalkredite) Deckungsmasse nach jeweils niedrigstem Rating von S&P, Moody's und Fitch 31.12.2022

Ratingklassen	Mio. EUR	%
AAA	1.172	36%
AA+	889	27%
AA	145	4%
AA-	609	19%
A+	0	0%
A	30	1%
A-	0	0%
BBB+	164	5%
BBB	0	0%
BBB-	34	1%
BB+	122	4%
BB	85	3%
NR	41	1%
<b>Gesamt</b>	<b>3.290</b>	<b>100%</b>

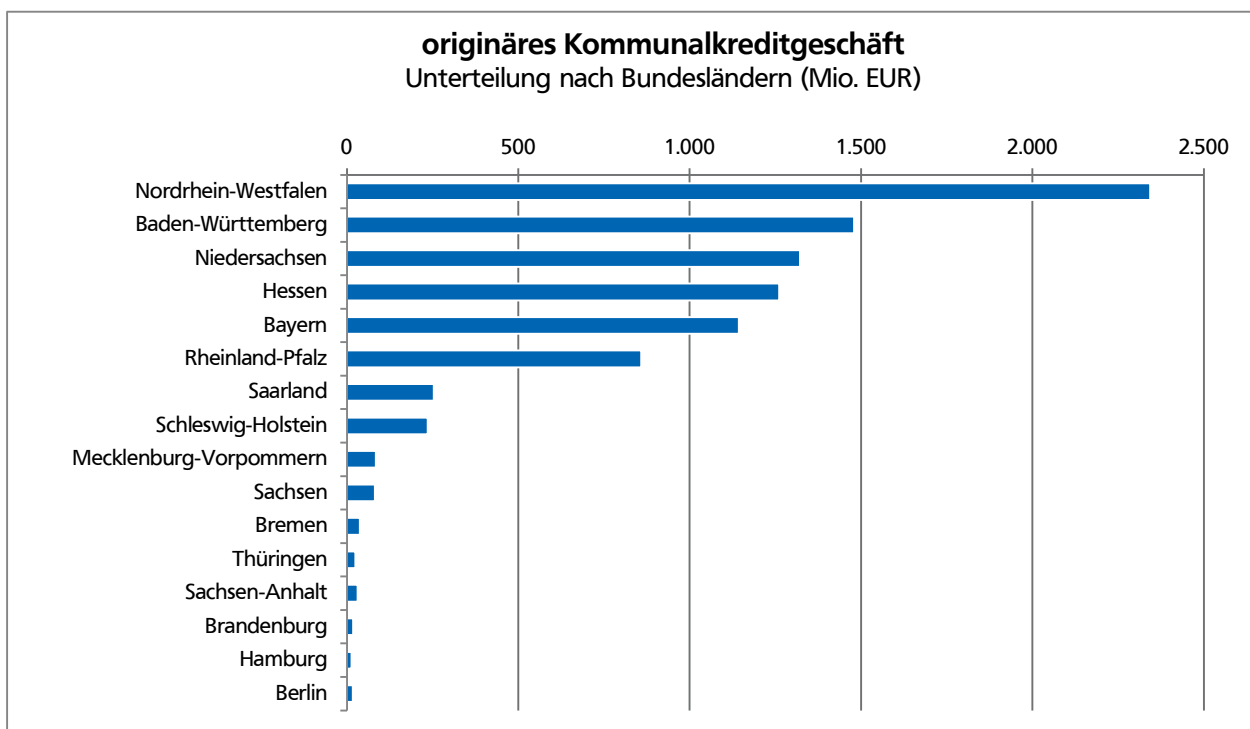


© DZ HYP AG

Hauptstandort Hamburg - Rosenstraße 2, 20095 Hamburg  
 Hauptstandort Münster - Sentmaringer Weg 1, 48151 Münster

**Unterteilung nach Bundesländern (originäres Kommunalkreditgeschäft) 31.12.2022**

Bundesland	Mio. EUR	%
Nordrhein-Westfalen	2.344	25,46
Baden-Württemberg	1.479	16,07
Niedersachsen	1.322	14,36
Hessen	1.261	13,70
Bayern	1.143	12,42
Rheinland-Pfalz	858	9,32
Saarland	254	2,76
Schleswig-Holstein	236	2,56
Mecklenburg-Vorpommern	85	0,92
Sachsen	82	0,89
Bremen	38	0,41
Thüringen	25	0,27
Sachsen-Anhalt	32	0,34
Brandenburg	18	0,19
Hamburg	14	0,15
Berlin	17	0,19
<b>Gesamt</b>	<b>9.206</b>	<b>100,00</b>



**Deckungsmasse Öffentliche Pfandbriefe, Unterteilung nach Kundengruppe (Inland) 31.12.2022**

Kundengruppe	Mio. EUR	%
Städte, Gemeinden, Kreise, Bezirke	8.567	78,55
Bundesländer	1.427	13,08
sonstige inländische Kreditnehmer	415	3,81
Öffentliche Unternehmen / Zweckverbände	472	4,32
Bund	26	0,24
<b>Summe inländische Kreditnehmer</b>	<b>10.907</b>	<b>100,00</b>

